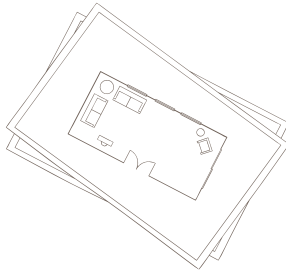


1 Ritning

Ha gärna en ritning över lokalerna och numrera rummen där ni vill ha möblerna, märk sedan möblerna med motsvarande siffra.



2 Märketiketter

Märk allt gods som ska flyttas med etiketter, om en möbler består av flera delar så märk upp alla delarna med etiketter. Etiketterna finns i olika färger ifall godset ska till olika ställen eller olika våningsplan. Möbler eller kartonger som ej är uppmärkta kommer inte att flyttas.



3 Flyttkartonger

Kartonger märks på ena kortsidan med en etikett. Alla föremål som får plats i en kartong bör packas ned.



4 Möbler

Töm alla möbler på lösöre. Höj- och sänkbara skrivbord ska vara transportsäkrade i lägsta nivå. Koppla ur sladden och tejpa fast den.


5 Datorer

Datorer och skärmar ska vara avstängda och urkopplade. De ska även vara transportsäkrade enligt leverantörens föreskrifter.



6 Kopiatorer/skrivare

Om kopieringsmaskinen har ett serviceavtal kontaktar ni leverantören angående transporten. Om vi ska flytta kopiatorn ska den vara transportsäkrad enligt leverantörens föreskrifter.




7 Krukväxter

De krukväxter som får plats ska ställas ned i en kartong. Större krukväxter märks upp. Vattna inte krukväxterna dagarna före flytten. Vi tar inte ansvar för levande växter.




8 Tavlor

De tavlor som får plats ska ställas ned i en kartong. Större tavlor märks med etikett och lämnas hängande på väggen. Duktavlor och annan dyr konst ska skyddas med ett yttre emballage.



9 Mattor

Mattor rullas ihop med ovansidan inåt. Dra ett snöre eller en tejpbitt runt så inte mattan rullar upp.



10 Kök eller pentry

Lägg packningspapper i botten på kartongen. Porslin och glas sveps in i packningspapper och packas på högkant. Tyngre gods som t.ex. tallrikar och skålar i botten och lättare gods ovanpå.



11 Tung objekt

Meddela om särskilt tunga objekt ska flyttas.



12 Förlust eller skada

Eventuell skada eller förlust anmäls snarast efter genomförd flytt. Vi följer riktlinjerna i Kontor 2003.